

Travaux de voirie

Chemin Blanc (1er phase)

Tranchée drainante et structure voie piétonne

Indices	Dessiné par	Vérifié par	Date	Modification

Mairie
3 bis, rue de l'Église
Lantheuil

14480 PONTS-SUR-SEULLES
Tél. : 02.31.80.16.20

mairie@ponts-sur-seulles.com

Courrière.dwg
format
A3

Date :

3/05/2017






Echelle :

1/250°



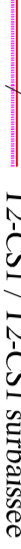



Plan n° :

11a

Légende Voirie

	Emrobé noir
	Emrobé "rougissant"
	Terre végétale
	Peinture au sol
	Tout-venant

Légende Bordures

	ACI
	T2 / T2 surbaissée
	T2-CS1 / T2-CS1 surbaissée
	P1
	CCI
	Clin bois

